


TECHNINIO BRĖŽINIO PRIEMONIŲ SĄRAŠAS

1.


Kalkinis popierius
(storesnis
permatomas
popierius)



2.

Itin plonu galu
spalvoti rašikliai ir
spalvoti pieštukai





3.

Trintukas



4.


Paprastas pieštukas



5.

Siaura lipni juosta






6.

Figūrinēs liniuotēs
*Gali būtī įvairios, svarbu,
kad būtū geometrines figūros,
banguotos linijos ir t.t.*




7.


Japoniška liniuotė



8.

Kampinė liniuotė






9.

Skriestuvas



10.

Matlankis



Kursui užteks pieštukų, markerių, paprasto popieriaus, figūrinės liniuotės, bent vienos. Visa kita nėra būtina. Šios priemonės jums padės ateityje projektuojant savarankiškus techninius brėžinius.